








decodom



LIKE



INFORMÁCIE

 Korpusy	LDTD hrúbka 22 mm
 Predné plochy	LDTD, hrúbka 16 mm
 Úchytka	kovová, rozteč 160 mm
 Osvetlenie	doplnkové objednatelné samostatne
 Balenie	demontovaný nábytok

FAREBNÉ PREVEDENIA

 1/	Korpusy PINO AURÉLIO	Predné plochy PINO AURÉLIO
 2/		TYRKYSOVÁ





1/



2/

	Typ 85 2 zásuvky	2/ 969345
	š/v/h - 508 / 420 / 400	
	Typ 81 posteľ 90	1/ 959201
	š/v/h - 950 / 900 / 2044	
	Typ 811 posteľ 90 s úložným priestorom	1/ 414407
	š/v/h - 950 / 900 / 2044	

	Typ 52 Stôl 120	1/ 959055	
	š/v/h - 1200 / 745 / 600		
	Typ 54 kontajner, 4 zásuvky	2/ 959114	
	š/v/h - 458 / 382 / 366		
Rošty pre posteľ			
Posteľ P - 90	Označenie	Art. č.:	Rozmery :
	Double klasik BV T5 pneu	946719	200 x 90 cm
	Double exp. výklop T5 pneu	946720	200 x 90 cm

www.decodom.sk



BEZPEČNÝ
NÁKUP











- **Korpusy** - LDTD doska, hrúbka 22 mm
- **Predné plochy** - LDTD doska, hrúbka 16 mm
- **Sklo** -
- **Úchytka** - kovová, rozteč 160 mm
- **Zásuvky** - so samodo ahom a brzdou
- **Osvetlenie** - doplnkové objednatelné samostatne
- **Balenie** - montový / demontovaný nábytok
- **Energetická tr.** -

Farebné vyhotovenia

- **Korpusy**
- 1/ Pino Aurelio
- 2/

- **Predné plochy**
- Pino Aurelio
- Tyrkysová

	Typ 21 regál 1 polica	1/ 958828		Typ 31 dvere, pár pre typ 21, 24	1/ 958992 2/ 958993
š/v/h - 788 / 840 / 400			š/v/h - 738 / 766 / 16		
	Typ 24 regál 4 police	1/ 958869		Typ 34 dvere, pár pre typ 24, 25	1/ 959011
š/v/h - 788 / 1992 / 400			š/v/h - 738 / 1918 / 16		
	Typ 25 skriňa 1 polica vešiaková tyč	1/ 958871		Typ 35 zásuvky, 2ks pre typ 21, 24, 25	1/ 958931 2/ 958932
š/v/h - 788 / 1992 / 550			š/v/h - 738 / 382 / 366		
	Typ 62 závesná polica	1/ 959129 2/ 959130		Typ 65 závesná nika nosnosť 5kg	1/ 959147 2/ 959148
š/v/h - 1016 / 180 / 18			š/v/h - 788 / 352 / 265		

KOMBINÁCIE



TYP 21+31



TYP 21+35



TYP 21+35-2x



TYP 25+34



TYP 24+31



TYP 24+35



TYP 24+35-2x



TYP 24+35+31



TYP 24+34